





# ¡Bienvenidos

a Seguridad contra incendios de Sesame Street!

La seguridad de su niño comienza en casa y sus amigos peludos, Elmo, Big Bird y Cookie Monster, están aquí para ayudar.

Con este libro es fácil ayudar a que su niño aprenda sobre la seguridad contra incendios así que ¡disfruten juntos coloreando las páginas! Verán que cada página incluye un mensaje de seguridad diferente. Trate de repetirlos juntos en voz alta y practíquenlos de vez en cuando en casa.

## MENSAJES DE SEGURIDAD CONTRA INCENDIOS PARA ENSEÑAR A SU NIÑO:




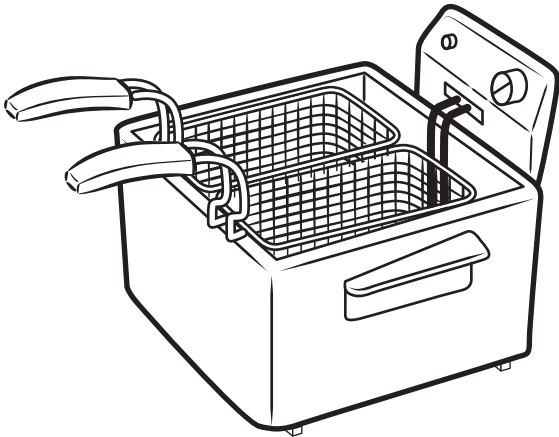
- » Tocar algo caliente duele mucho.
- » ¡Caliente, caliente, aléjate ya! ¡Caliente, caliente no es para jugar!
- » ¡Da tres grandes pasos atrás!
- » Una quemadura se calma con agua.
- » No toques, avísale a un adulto.
- » La SALIDA (Exit) es para ir afuera.
- » ¡Agáchate y ve a la salida!
- » Un lugar de encuentro es un lugar seguro lejos del fuego y el humo.
- » ¡Sal y quédate afuera!
- » Las alarmas de humo hacen ¡BIP, BIP, BIP!
- » Los bomberos son ayudantes especiales.
- » Los bomberos usan un equipo especial para mantenerse súper seguros.

Aprender los mensajes de seguridad contra incendios a una temprana edad puede ayudar a su niño a desarrollar hábitos de seguridad ¡para toda la vida!

Para más consejos, actividades, canciones y cuentos sobre la seguridad contra incendios, visite [www.usfa.fema.gov/prevention/outreach](http://www.usfa.fema.gov/prevention/outreach)




**¡Caliente, caliente, aléjate ya!  
¡Caliente, caliente, no es  
para jugar!**

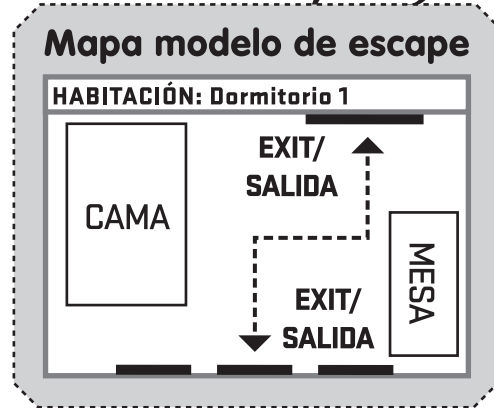


**Colorea las cosas calientes en rojo y las cosas frías en azul. Ayude a su niño a encontrar otras cosas calientes y frías en la casa.**

# Nuestro mapa familiar de escape en caso de incendios



¡Cree con su niño un mapa de escape en caso de incendios! Escriba los nombres de cada habitación en su hogar en los cuadros aquí debajo (sala, cocina, dormitorio, etc.). Luego, dibujen un mapa sencillo de cada habitación. Hagan un círculo alrededor de cada salida con un creyón o marcador de color brillante. Caminen juntos por cada habitación, señale las salidas y cómo llegar desde allí al lugar seguro de reunión fuera de la casa. Haga fotocopias si tiene más habitaciones.



<b>HABITACIÓN:</b>	<b>HABITACIÓN:</b>
<b>HABITACIÓN:</b>	<b>HABITACIÓN:</b>

¡Practiquen! Para ayudar a su niño a recordar, practiquen juntos el mapa de escape al menos dos veces al año.

**PRÁCTICA 1 FECHA:** \_\_\_\_\_ **PRÁCTICA 1 FECHA:** \_\_\_\_\_

# Las alarmas de humo hacen ¡bip, bip, bip!

 Recuerden que cuando escuchen este sonido es porque puede haber un fuego en algún lugar.



Elmo escucha el sonido de una alarma de humo. ¿Puedes hacer ese sonido? ¿Qué debería hacer Elmo? Él debe agacharse e ir a la salida.


# ¡La salida es para ir afuera!

Instrucciones: Coloreen de rojo la señal de salida en esta página. Si es posible, busque con su niño dos maneras seguras de salir cada habitación de su casa. Cuando estén fuera de la casa, observen las señales de salida a su alrededor.



## ¡Buscadores de salida!


Miren a su alrededor para ver cuántos tipos de salidas puede encontrar con su niño. Conversen sobre las diferentes salidas seguras. Estos son algunos ejemplos:




**NOTA:** Una salida segura puede incluir una puerta o ventana que lleve directamente a la planta baja o que tenga un escape seguro en caso de incendio. Si viven en un edificio de apartamentos alto, tal vez tengan solo una salida. ¡Aprendan el plan de evacuación de su edificio para estar preparados!

# ¡Agáchate y ve a la salida!

Si hay fuego en tu casa, ¡agáchate y ve a la salida! Una vez que estés afuera, quédate afuera. No regreses adentro hasta que un bombero te diga que puedes regresar.



Muéstrale a Telly el camino a la salida. ¿Qué deberías hacer si dejas tu juguete favorito dentro de la casa? No debes regresar adentro. Debes salir y quedarte afuera.



Para más información, por favor visite: [www.usfa.fema.gov/prevention/outreach](http://www.usfa.fema.gov/prevention/outreach).

FA-340-S / Junio 2015

©2015 Sesame Workshop. Todos los derechos reservados.